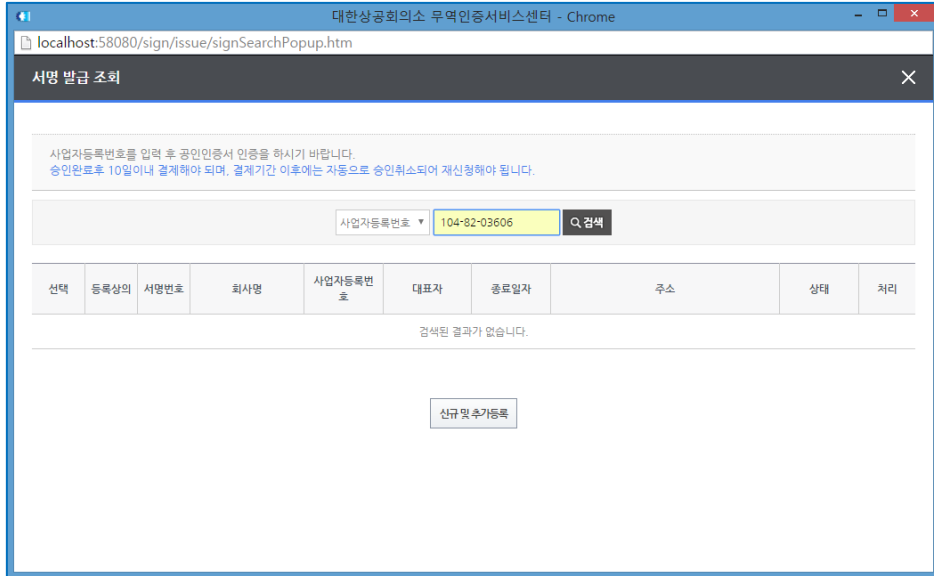


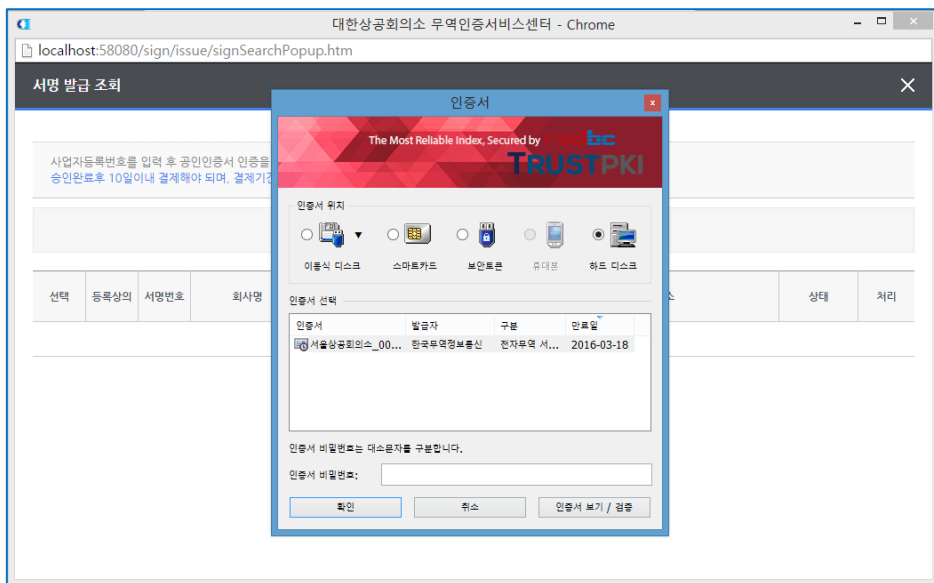
[상공회의소 온라인 서명등록 매뉴얼]

1. 서명등록 조회

① 사업자등록번호를 입력하고 검색버튼을 클릭한다.



② 공인인증서를 선택하고 인증서 비밀번호를 입력한다.

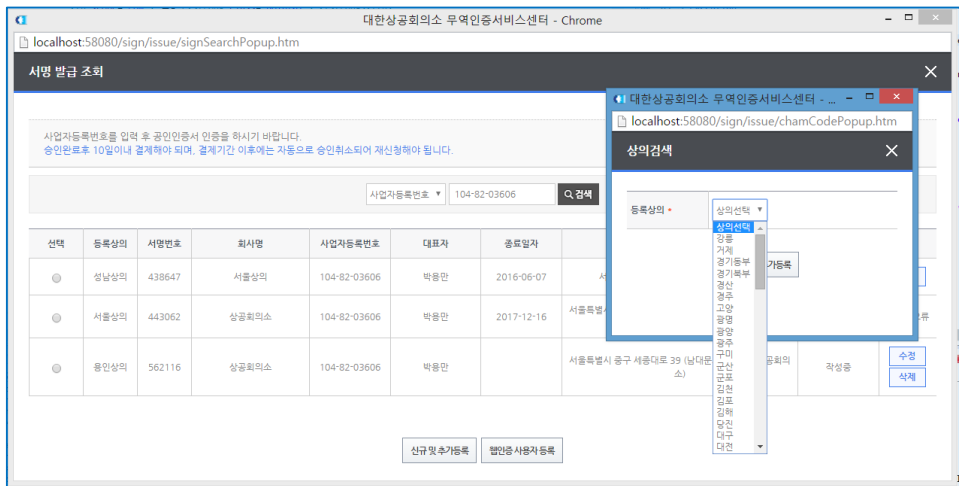


- ③ 상공회의소 별로 현재 등록된 서명등록 정보를 확인할 수 있다.



2. 서명등록 신규 등록

- ① 신규 상의 등록시에는 **신규 및 추가등록** 버튼을 클릭한다.
- ② 등록할 상공회의소를 선택할 수 있는 창이 뜨는데 등록할 상공회의소를 선택하고 **신규 및 추가등록** 버튼을 클릭한다.



- ③ 신규 서명등록 작성
 - 붉은 표시가 된 항목은 필수값으로 모두 입력한다. 필수값이 모두 입력되지 않으면 서명등록은 '작성완료'가 아닌 '작성중' 상태가 된다.
 - 필수값을 모두 입력 후 저장하면 서명등록은 작성완료 상태가 된다.
 - 작성완료 상태가 되면 서명등록을 접수신청할 수가 있다.
 - 메모란에는 상공회의소 서명등록 심사자에게 전달할 특이사항이나 업체 담당자 연락처를 입력한다.
 - 사업자등록증, 인감증명서, 기타 구비서류를 첨부파일로 등록한다.

신규 서명등록			
상태	신규 서명등록 (작성중)		
설명	<ul style="list-style-type: none"> ※ 신규 서명등록 작성중입니다. ※ 모든 필수값을 작성하셔야 서명등록 상태값이 작성완료로 변경됩니다. ※ 작성완료된 서명등록만 신청하실 수가 있습니다. ※ 서명등록 복사시에는 인감이미지, 서명이미지, 첨부파일은 복사되지 않습니다. 		
 <h3>서약서</h3> <p>당사는 대외무역법의 원산지 표시규정을 위반하는 경우, 외국산물품을 국산물품으로 가장하여 수출입하는 경우에는 동법 제53조의2 (벌칙) 에 의거 5년 이하의 징역 또는 1억원 이하의 벌금에 처하게 됨을 인지 하였음을 확인합니다.</p> <p style="text-align: right;"> <input checked="" type="radio"/> 동의합니다. <input type="radio"/> 동의하지 않습니다. </p>			
<p>• 표시가 있는 항목은 필수 입력항목입니다.</p>			
등록상시 *	광명상시	인감/서명 *	등록인감서명
사업자등록번호 *	104-82-03606	법인등록번호	<input type="text"/> - <input type="text"/>
회사명 *	<input type="text"/>	영문회사명 *	<input type="text"/>
대표자성명 *	<input type="text"/>	대표자영문명 *	<input type="text"/>
회사설립일 *	<input type="text"/> 년 <input type="text"/> 월 <input type="text"/> 일	종사업장코드	0 <input type="text"/>
관할상시 *	<input type="text"/> <input type="button" value="검색"/>	관할구	<input type="text"/>
사업장주소 *	(한글) <input type="text"/> <input type="button" value="검색"/>		
	(영문) <input type="text"/>		
본사주소 *	(한글) <input type="text"/> <input type="button" value="검색"/>		
	(영문) <input type="text"/>		
업태 *	<input type="text"/>	취급품목(한글) *	<input type="text"/>
종목 *	<input type="text"/>	취급품목(영문) *	<input type="text"/>
결산년도	<input type="text"/> 년 <input type="text"/> 월 ~ <input type="text"/> 년 <input type="text"/> 월	홈페이지	<input type="text"/>
자본금	<input type="text"/> 백만원	대표이메일 *	<input type="text"/>
전년도 매출실적	<input type="text"/> 백만원	대표 전화 *	<input type="text"/>
종업원수	<input type="text"/> 명	대표 팩스	<input type="text"/>
공장주소	<input type="text"/>		
업체담당자 *	<input type="text"/> <input type="button" value="대표자와 동일"/>	업체담당자 전화 *	<input type="text"/>
업체담당자 이메일 *	<input type="text"/>	업체담당자 핸드폰 *	<input type="text"/> - <input type="text"/> - <input type="text"/>
사용자 입력메모	<div style="border: 1px solid gray; padding: 5px; min-height: 40px;"> 담당자 연락처 등 상의에 전달 사항을 메모해주시기 바랍니다. </div>		

사업자등록증	<table border="1"> <tr> <th>파일 이름</th> <th>파일 크기</th> </tr> <tr> <td colspan="2" style="text-align: center;"> 이곳을 더블클릭 또는 파일을 드래그 하세요.  </td> </tr> <tr> <td colspan="2">최대 10 개 10 MB 제한 0 개, 0 byte 추가됨</td> </tr> <tr> <td colspan="2"> <input type="button" value="파일추가"/> <input type="button" value="항목제거"/> <input type="button" value="전체 항목제거"/> </td> </tr> </table>	파일 이름	파일 크기	이곳을 더블클릭 또는 파일을 드래그 하세요. 		최대 10 개 10 MB 제한 0 개, 0 byte 추가됨		<input type="button" value="파일추가"/> <input type="button" value="항목제거"/> <input type="button" value="전체 항목제거"/>	
파일 이름	파일 크기								
이곳을 더블클릭 또는 파일을 드래그 하세요. 									
최대 10 개 10 MB 제한 0 개, 0 byte 추가됨									
<input type="button" value="파일추가"/> <input type="button" value="항목제거"/> <input type="button" value="전체 항목제거"/>									
인감증명서	<table border="1"> <tr> <th>파일 이름</th> <th>파일 크기</th> </tr> <tr> <td colspan="2" style="text-align: center;"> 이곳을 더블클릭 또는 파일을 드래그 하세요.  </td> </tr> <tr> <td colspan="2">최대 10 개 10 MB 제한 0 개, 0 byte 추가됨</td> </tr> <tr> <td colspan="2"> <input type="button" value="파일추가"/> <input type="button" value="항목제거"/> <input type="button" value="전체 항목제거"/> </td> </tr> </table>	파일 이름	파일 크기	이곳을 더블클릭 또는 파일을 드래그 하세요. 		최대 10 개 10 MB 제한 0 개, 0 byte 추가됨		<input type="button" value="파일추가"/> <input type="button" value="항목제거"/> <input type="button" value="전체 항목제거"/>	
파일 이름	파일 크기								
이곳을 더블클릭 또는 파일을 드래그 하세요. 									
최대 10 개 10 MB 제한 0 개, 0 byte 추가됨									
<input type="button" value="파일추가"/> <input type="button" value="항목제거"/> <input type="button" value="전체 항목제거"/>									
개인정보 동의서	<table border="1"> <tr> <th>파일 이름</th> <th>파일 크기</th> </tr> <tr> <td colspan="2" style="text-align: center;"> 이곳을 더블클릭 또는 파일을 드래그 하세요.  </td> </tr> <tr> <td colspan="2">최대 10 개 10 MB 제한 0 개, 0 byte 추가됨</td> </tr> <tr> <td colspan="2"> <input type="button" value="파일추가"/> <input type="button" value="항목제거"/> <input type="button" value="전체 항목제거"/> </td> </tr> </table>	파일 이름	파일 크기	이곳을 더블클릭 또는 파일을 드래그 하세요. 		최대 10 개 10 MB 제한 0 개, 0 byte 추가됨		<input type="button" value="파일추가"/> <input type="button" value="항목제거"/> <input type="button" value="전체 항목제거"/>	
파일 이름	파일 크기								
이곳을 더블클릭 또는 파일을 드래그 하세요. 									
최대 10 개 10 MB 제한 0 개, 0 byte 추가됨									
<input type="button" value="파일추가"/> <input type="button" value="항목제거"/> <input type="button" value="전체 항목제거"/>									
기타	<table border="1"> <tr> <th>파일 이름</th> <th>파일 크기</th> </tr> <tr> <td colspan="2" style="text-align: center;"> 이곳을 더블클릭 또는 파일을 드래그 하세요.  </td> </tr> <tr> <td colspan="2">최대 10 개 10 MB 제한 0 개, 0 byte 추가됨</td> </tr> <tr> <td colspan="2"> <input type="button" value="파일추가"/> <input type="button" value="항목제거"/> <input type="button" value="전체 항목제거"/> </td> </tr> </table>	파일 이름	파일 크기	이곳을 더블클릭 또는 파일을 드래그 하세요. 		최대 10 개 10 MB 제한 0 개, 0 byte 추가됨		<input type="button" value="파일추가"/> <input type="button" value="항목제거"/> <input type="button" value="전체 항목제거"/>	
파일 이름	파일 크기								
이곳을 더블클릭 또는 파일을 드래그 하세요. 									
최대 10 개 10 MB 제한 0 개, 0 byte 추가됨									
<input type="button" value="파일추가"/> <input type="button" value="항목제거"/> <input type="button" value="전체 항목제거"/>									
상품등록정보	<p>※ 귀사가 작성하신 상품등록정보는 코람비즈(www.korchambiz.net), 관련 계후 사이트 및 출판물 등을 통해 제공됩니다. ※ 취급하는 상품이 없는 경우에는 제공하는 서비스에 대해 기재해 주시기 바랍니다.</p>								
상품목록	<input type="button" value="상품추가"/>								

- 견본보기 버튼을 클릭하면 예시로 작성된 서명등록(아래화면)을 참조하여 신규 서명등록을 작성할 수 있다.

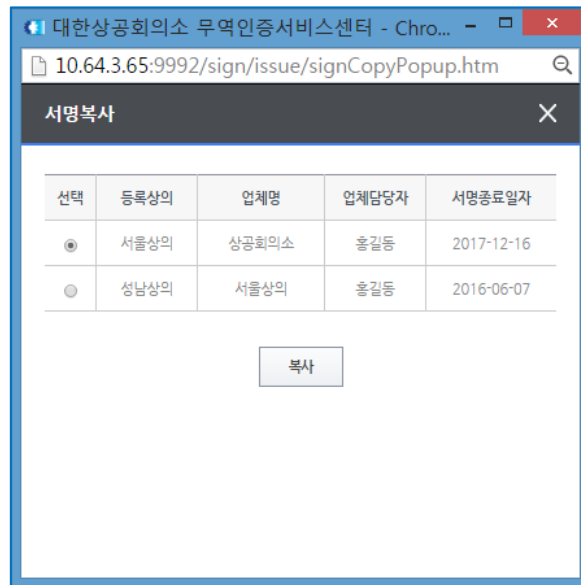
대한상공회의소 무역인증서비스센터 - Chrome

10.64.3.65:9992/sign/issue/sampleViewPopup.htm

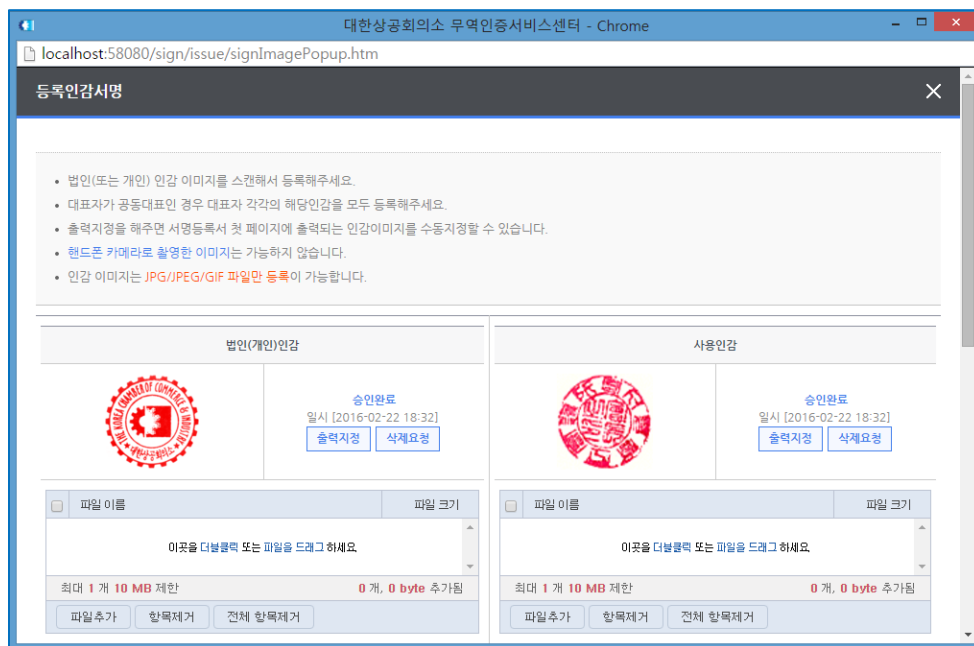
샘플보기
✕

등록상의	서울상의		
사업자등록번호	104-82-03606	인감/서명	<input type="button" value="등록인감서명"/>
법인등록번호	123456 - 1234567	추가서명등록자	<input type="text" value="출길동"/>
회사명	(주) 대한상공회의소	영문회사명	KORCHAM
대표자성명	박용만	대표자영문명	Park Yong man
회사설립일	1884 년 10 월 31 일		
사업장주소	(한글) 04513 <input type="button" value="검색"/> 서울특별시 중구 남대문로 4가 45번지 (영문) korcham		
본사주소	(한글) 04513 <input type="button" value="검색"/> 서울특별시 중구 남대문로 4가 45번지 (영문) korcham		
업태	부동산, 서비스	취급종목(한글)	<input type="text" value="취급종목"/>
종목	임대, 주위강 등	취급종목(영문)	<input type="text" value="ITEM"/>

- 서명등록 복사 버튼을 클릭하면 이미 등록완료된 타 상공회의소 서명등록정보를 복사 할 수 있다. 복사시에는 인감이미지, 서명이미지, 첨부파일은 복사되지 않는다.



- 등록인감서명 버튼을 클릭하면 인감과 서명이미지를 등록할 수 있다.
- 대표자 및 임직원의 서명파일을 스캔하여 서명이미지를 업로드한다.
- 법인(또는 개인) 인감증명서(최신 3개월이내 발행분)를 스캔하여 인감이미지를 업로드한다.
- 대표자가 공동대표인 경우 대표자 각각의 해당 인감을 모두 등록한다.
- 핸드폰 카메라로 촬영한 이미지는 가능하지 않는다.
- 인감과 서명이미지는 JPG/JPEG/GIF 파일만 등록이 가능하다.



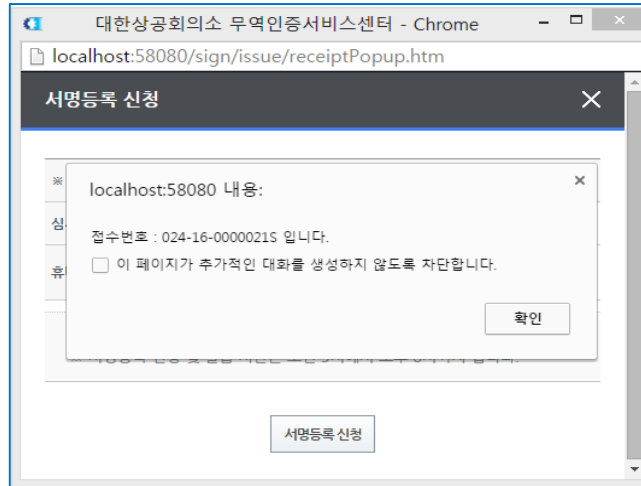
- **상품추가** 버튼을 클릭하면 상품등록정보를 입력할 수 있는 창이 뜬다.
- 상품등록정보를 작성하면 해당정보는 코참비즈(www.korchambiz.net), 관련 제휴 사이트 및 출판물 등을 통해 제공된다.
- 취급하는 상품이 없는 경우에는 제공하는 서비스에 대해 기재한다.

3. 서명등록 접수신청

- ① 작성완료 상태가 된 서명등록은 접수신청이 가능하다. 서명등록 접수신청을 하기 전에는 입력한 내용, 첨부파일, 등록인감, 서명이미지를 반드시 확인한다.
- ② **서명등록 접수신청** 버튼을 클릭하여 심사결과 문자메세지 수신여부를 선택한 후 서명등록 신청 버튼을 클릭한다. 서명등록 신청 및 발급시간은 오전9시부터 오후6시까지이다.

상품등록경보	※ 귀사가 작성하신 상품등록정보는 코참비즈(www.korchambiz.net), 관련 제휴 사이트 및 출판물 등을 통해 제공됩니다. ※ 취급하는 상품이 없는 경우에는 제공하는 서비스에 대해 기재해 주시기 바랍니다.	
상품목록	- test	상품추가
견본보기 수정 서명등록저장 서명등록 복사 서명등록 접수신청 취소		

③ 서명등록 신청접수가 완료되면 접수번호를 확인한다.



④ 접수완료가 된다.



4. 온라인 서명등록 심사

① 상공회의소 서명등록 담당자는 서명등록의 기재내용이 적정한지와 첨부파일, 등록 이미지를 심사하여 이상이 없는 경우에는 발급을 승인하고 기재사항에 오류가 있는 경우에는 보정사유를 기재하여 서명등록을 보정하여 줄 것을 요청한다.



5. 수수료 전자결제

- ① 서명등록 발급이 승인되면 회원여부에 따라 발급 수수료가 책정된다.
- ② 회원은 무료이며, 비회원은 55,000원(부가세포함) 수수료가 책정된다.
- ③ 결제대기상태인 서명등록을 확인하여 **결제하기** 버튼을 클릭한다.

상품등록정보	※ 귀사가 작성하신 상품등록정보는 코람비즈(www.korchambiz.net), 관련 제휴 사이트 및 출판물 등을 통해 제공됩니다. ※ 취급하는 상품이 없는 경우에는 제공하는 서비스에 대해 기재해 주시기 바랍니다.
상품목록	
<input type="button" value="견본보기"/> <input type="button" value="결제하기"/> <input type="button" value="취소"/>	

- ④ 수수료는 실시간 계좌이체 또는 신용카드로 결제할 수 있다.
- ⑤ 은행계좌이체로 결제시에는 결제자 E-mail로 전자세금계산서가 발행된다.

서명결제			
결제내역	1,000원 미만은 은행계좌이체만 가능합니다.		
지불방법	신용카드 ▼	수수료 합계	55000
결제대상	서명등록 (018160000225)		
결제자	현재 결제하시는 분의 정보를 입력해주세요.		
성명	홍길동	연락처(휴대폰)	01094230986
e-mail	hgd@gmail.com	※ 은행계좌이체 지불시 e-mail 정보로 전자세금계산서가 발행됩니다.	
결제 가능 은행	국민/농협/우리은행/SC제일은행/기업은행/외환은행/수협중앙회/한미씨티은행/대구은행/부산은행/광주은행/제주은행/전북은행/경남은행/하나은행/신한(조흥)은행		
<input type="button" value="지불"/> <input type="button" value="취소"/>			

- ⑥ 이니시스 결제모듈을 통하여 서명등록 수수료를 결제한다.



- ⑦ 서명등록 온라인 절차 수수료 전자결제항목에서 결제내역을 확인한다.
- ⑧ 서명등록 결제내역에서 결제내역을 확인한다.

7. 온라인 서명등록서 출력하기

- ① 등록완료된 서명등록 상세화면에서 **서명등록서출력** 버튼을 클릭한다.

상품등록정보	※ 귀사가 작성하신 상품등록정보는 코참비즈(www.korchambiz.net), 관련 제휴 사이트 및 출판물 등을 통해 제공됩니다. ※ 취급하는 상품이 없는 경우에는 제공하는 서비스에 대해 기재해 주시기 바랍니다.
상품목록	
<input type="button" value="검보기"/> <input type="button" value="서명등록서출력"/> <input type="button" value="취소"/>	

- ② 서명등록서를 출력한다.